


Муниципальное автономное общеобразовательное учреждение гимназия № 6
г. Хабаровска


«Рассмотрена»

на заседании лаборатории
начальных классов
Протокол № 1
от «28» августа 2019 г.
руководитель лаборатории
 Н.В. Тужилкина

«Принята»

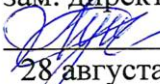
на заседании
педагогического совета
гимназии
Протокол № 1
от «29» августа 2019 г.

«Утверждена»

директор МАОУ гимназии № 6
 Л.В. Ночевная
Приказ № 96
от «30» августа 2019 г.



«Согласована»

зам. директора по УВР
 Н.Е. Лушнова
28 августа 2019 г.

РАБОЧАЯ ПРОГРАММА

по технологии
2А класс

Составитель программы:
Компанеец Н.Н.,
учитель начальных классов

г. Хабаровск
2019 - 2020 учебный год

I. Планируемые результаты освоения учебного предмета «Технология»

Метапредметные результаты

Регулятивные УУД

учащегося будут сформированы:

принимать и сохранять учебную задачу при выполнении изделия;
дополнять слайдовый и /или текстовый план выполнения изделия, предложенный в учебнике недостающими или промежуточными этапами под руководством учителя;

изменять план выполнения работы при изменении конструкции или материалов;

проводить рефлексию своих действий по выполнению изделия при помощи учителя;

осуществлять действия по заданному правилу и собственному плану;

контролировать свою деятельность при выполнении изделия на основе текстового плана;

Учащийся получит возможность для формирования:

работать над проектом под руководством учителя: ставить цель; составлять план, определяя задачи каждого этапа работы над изделием, распределять роли;

проводить самооценку; обсуждать и изменять план работы в зависимости от условий;

выделять познавательную задачу из практического задания;

воспринимать оценку своей работы данную учителем и товарищами и вносить изменения в свои действия.

Познавательные УУД

учащегося будут сформированы:

находить и выделять необходимую информацию из текстов и иллюстраций; высказывать рассуждения, обосновывать и доказывать свой выбор, пользуясь материалами учебника, проводить защиту проекта по заданному плану;

использовать знаки, символы, схемы для заполнения технологической карты и работе с материалами учебника;

проводить анализ изделий и определять или дополнять последовательность их выполнения под руководством учителя;

анализировать, сравнивать, классифицировать и обобщать реальные объекты и изделия;

находить закономерности, устанавливать причинно-следственные связи между реальными объектами и явлениями под руководством учителя.

Учащийся получит возможность для формирования:

создавать небольшие устные сообщения, используя материалы учебника, собственные знания и опыт;

выделять информацию из текстов и устных высказываний, переводить ее в различные знаково-символические системы, выделять учебные и познавательные задачи;

проводить сравнение предметов, явлений и изделий по самостоятельно предложенным критериям;

находить информацию по заданным основаниям и собственным интересам и потребностям;

читать и работать с текстами с целью использования информации в практической деятельности.

Коммуникативные УУД

учащегося будут сформированы:

слушать собеседника, допускать возможность существования другого суждения, мнения;

уметь договариваться и приходить к общему решению, учитывая мнение партнера при работе в паре и над проектом;

выполнять работу в паре: договариваться о правилах взаимодействия, общаться с партнером в соответствии с определенными правилами;

формулировать высказывания, задавать вопросы адекватные ситуации и учебной задаче;

проявлять инициативу в ситуации общения.

Учащийся получит возможность для формирования:

воспринимать аргументы, приводимые собеседником;

соотносить мнение партнера со своим, высказывать свою оценку, приводя аргументы «за» и «против»;

учится договариваться, учитывая интересы партнера и свои;

вести диалог на заданную тему;

использовать средства общения для решения простейших коммуникативных задач.

Предметные результаты

Учащийся научится:

воспринимать предметы материальной культуры как продукт творческой предметно-преобразующей деятельности человека на земле, в воздухе, на воде, в информационном пространстве;

называть основные виды профессиональной деятельности человека в разных сферах;

организовывать рабочее место по предложенному образцу для работы с материалами (бумагой, пластичными материалами, природными материалами, тканью, нитками) и инструментами (ножницами, стеками, швейной иглой, шилом);

соблюдать правила безопасной работы с инструментами и приспособлениями при выполнении изделия;

различать материалы и инструменты; определять необходимые материалы, инструменты и приспособления в зависимости от вида работы;

проводить анализ под руководством учителя простейших предметов быта по используемому материалу;

объяснять значение понятия «технология» (процесс изготовления изделия).

Учащийся получит возможность научиться:

уважительно относиться к труду людей;

определять в своей деятельности элементы профессиональной деятельности человека;

организовывать рабочее место для работы с материалами и инструментами;

отбирать материалы и инструменты в зависимости от вида работы; анализировать предметы быта по используемому материалу.

II. Содержание учебного предмета «Технология» 2 класс (34 часа)

1. Общекультурные и обще-трудовые компетенции. Основы культуры труда, самообслуживания.

Разнообразие предметов рукотворного мира из бумаги, природных и текстильных материалов. Понятие «профессия». Мастера и их профессии, связанные с обработкой природных материалов. Распространенные виды профессий, связанных с воздушным и водным транспортом (с учетом региональных особенностей).

Анализ информации из словаря учебника при выполнении заданий, соотнесение результатов деятельности с образцом, работа в малых группах.

Групповые проекты. Этапы проектирования: составление плана деятельности, определение особенностей конструкции и технологии изготовления, подбор инструментов и материалов, выбор способов их обработки, реализация замысла, проверка изделия в действии. Результат проектной деятельности — изделия «Бумажный змей», «Модель парусника».

Самообслуживание: подбор материалов, инструментов и приспособлений для работы по рисункам, выполнение мелкого ремонта — пришивание пуговиц с четырьмя отверстиями.

2. Технология ручной обработки материалов.

Элементы графической грамоты (30 ч)

Природные материалы (15 ч)

Практическое применение природного материала в жизни. Бережное отношение к природе как источнику сырья.

Растительные природные материалы: листья, веточки, семена и плоды растений, солома.

Минеральные материалы: яичная скорлупа.

Подготовка растительных материалов к работе: сбор цветущих растений в сухую погоду, сортировка материалов по цвету, размеру, форме; хранение. Подготовка яичной скорлупы для работы.

Инструменты и приспособления для обработки природного материала: ножницы, кисточка для клея, карандаш, подкладная дощечка. Приёмы рационального и безопасного использования ножниц.

материала: разметка деталей на глаз, резание ножницами, капельное склеивание деталей и по всей поверхности, окрашивание, отделка аппликацией, сушка.

Практические работы: изготовление аппликаций по рисункам.

Искусственные материалы

Пластичные материалы (2 ч)

Пластилин и его свойства: пластичность, способность сохранять форму.

Инструменты и приспособления для обработки пластилина: стеки, подкладная дощечка.

Основные технологические операции ручной обработки пластилина: сплющивание (расплющивание), прижимание.

Практические работы: лепка моделей предметов живой природы (грибов), декоративных композиций по рисункам.

Бумага (8 ч)

Практическое применение бумаги в жизни. Виды бумаги, используемые на уроках: цветная для аппликаций, для принтера, копирка, альбомная. Свойства бумаги: цвет, прозрачность, толщина.

Выбор материала для изготовления изделия с учётом свойств по его внешним признакам. Экономное расходование бумаги при разметке: на глаз, складыванием, сгибанием, по шаблону, по клеткам, по линейке. Использование измерений для решения практических задач: виды условных графических изображений - простейший чертёж, схема. Назначение линий чертежа (контурная, размерная, линии надреза и сгиба). Чтение условных графических изображений. Разметка деталей с опорой на простейший чертёж. Изготовление изделий по рисунку, простейшему чертежу, схеме.

Инструменты и приспособления для обработки бумаги: карандаш простой, ножницы, фальцовка, линейка, кисточка для клея, шаблон, подкладной лист. Приёмы рационального и безопасного использования ножниц.

Основные технологические операции ручной обработки бумаги и картона: разметка, надрезание, вырезание, гофрирование, сгибание, сборка и соединение деталей (клеевое, ниточное, кнопкой), отделка аппликацией, сушка.

Практические работы: изготовление конвертов, новогодних игрушек, этикеток, гофрированных подвесок-кукол, рамок.

Текстильные материалы (5 ч)

Практическое применение текстильных материалов в жизни. Виды тканей, используемых на уроках: ткани растительного происхождения (хлопчатобумажные и льняные). Лицевая и изнаночная сторона тканей. Экономное расходование ткани при раскрое от сгиба по выкройке прямоугольных деталей.

Нитки и их назначение. Свойства ниток: цвет, прозрачность, толщина.

Инструменты и приспособления для обработки текстильных материалов: иглы швейные и для вышивания, булавки с колечком, ножницы, портновский мел, выкройка. Приёмы рационального и безопасного использования игл и булавок.

Основные технологические операции ручной обработки текстильных материалов: отмеривание нитки, закрепление конца нитки узелком, раскрой деталей по выкройке, резание ножницами, сшивание деталей из ткани и украшение изделий ручным швом «вперёд иголку», обработка края ткани швом «через край», вышивание швом «вперёд иголку с перевивом», наматывание ниток на кольца, связывание ниток в пучок.

Практические работы: изготовление мешочков для хранения предметов, одежды для соломенных кукол, игрушек из помпонов.

3. Конструирование и моделирование (4 ч)

Общее представление о современном транспорте, используемом человеком в воздухе и на воде (назначение, исторические аналоги, общее представление о конструкции).

Изделие, деталь изделия.

Конструирование и моделирование несложных технических объектов по схеме и простейшему чертежу.

Практические работы: создание вертушек и моделей самолётов, динамической модели.

III. Тематическое планирование

№п/п	Разделы	Количество часов
1	Общекультурные и обще-трудовые компетенции. Основы культуры труда, самообслуживания	
2	Технология ручной обработки материалов. Элементы графической грамоты	30
	Природные материалы	15
	Искусственные материалы	
	Пластичные материалы	2
	Бумага	8
	Текстильные материалы	5
3	Конструирование и моделирование	4
	Итого	34